



STANDARD AUSRÜSTUNG:

- Pflugkörper: JR30, SR30, KV09, LM35, LM40
- Stützrad
- Aufhängung KAT. 2
- Mechanische Einstellung der Vorderfurchenbreite: 30, 35, 40 cm
- **Schraubenschutz**
- Schnittbreiteneinstellung am 1. Pflugkörper
- Körperabstand: 850 mm
- Rahmenhöhe: 710 - 750 mm






ZUSATZAUSRÜSTUNG:

- Streifenkörper PS40
- Einlegegleitblech
- Verlängerungsschare
- Düngereinleger Typ. S
- Scheibensech Ø 480
- Anlagensech
- Anlage
- Zusatz Körper Katland



TECHNISCHE DATEN:

Anzahl der Pflugkörper		2+	2+1	3+	3+1	4+1	5+1
 KG	kg	448	580	710	840	890	
	ps	50	50 - 80	80 - 120	100 - 150	150 - 200	
	mm	120x120x8					

*Gewicht ohne Zubehör. Foto ist illustrativ.