



WYPOSAŻENIE STANDARDOWE

- Odkładnice: KV09, LM35, LM40
- Ścinacz orki
- Przedłużenie odkładnicy: LM35, LM40
- Zaczep widełkowy kat. 3
- Mechaniczna zmiana zakresu na 1 korpusie: 34, 39, 45 cm
- **Zabezpieczenie zrywalnym śrubem**
- Mechaniczna regulacja pierwszego korpusu
- Odległość pomiędzy ciałami: 950 mm
- Wysokość pod ramą: 800 - 820 mm
- Koło 400/60-12,5






WYPOSAŻENIE NADSTANDARDOWE

- Dopłata za odkładnicę PS40
- Przedpłużek typ S
- Przedpłużek typ K
- Krój tarczowy ząbkowany Ø 480
- Krój nożowy
- Krój płozy
- Dodatkowy korpus ArcoAgro 140
- Amortyzator podczas transportu
- Przedłużenie odkładnicy KV09
- System On-Land (ArcoAgro 140)
- Przednie koła podporowe ArcoAgro 140 On-Land
- Rampa z oświetleniem



PARAMETRY TECHNICZNE

Ilość redlic		4+	4+1	4+1+1
	kg	1 985	2 180	2 380
	hp	120 - 200		150 - 300
	mm	140x140x10		

* Waga pługów bez akcesoriów. Zdjęcie ma jedynie charakter ilustracyjny.