



STANDARD AUSRÜSTUNG:

- Pflugkörper: JR30
- Einlegegleitblech
- Verlängerungsschare
- Hydraulischer Zylinder mit automatischer Wendevorrichtung
- Stützrad (Ø 560x175)
- Aufhängung KAT. 2
- Mechanische Einstellung der Vorderfurchenbreite: 30, 35, 40 cm
- **Schraubensicherung gegen Zug**
- Schnittbreiteneinstellung am 1. Pflugkörper
- Körperabstand: 850 mm
- Rahmenhöhe: 710 mm






ZUSATZAUSRÜSTUNG:

- Düngereinleger Typ. S
- Scheibensech Ø 480
- Anlagensech
- Mechanischer Arm zur Bodenverdichtung
- Zusatz Körper Junior Roto
- Stützrad TR 315 (Ø 590x255)
- Verkehrs-LED-Beleuchtung
- Memory-Zylinder



TECHNISCHE DATEN:

Anzahl der Pflugkörper		2+	2+1	3+	3+1	4+	4+1
 KG	kg	714	863	1 002	1 010	1 146	
	ps	60 - 80		70 - 90	90 - 120	90 - 150	
	mm	120x120x10					

*Gewicht ohne Zubehör. Foto ist illustrativ.