



STANDARDAUSRÜSTUNG:

- Pflugkörper: KV09, LM35, LM40
- Einlegegleitblech
- Verlängerungsschare LM35, LM40
- Hydraulischer Zylinder mit automatischer Wendevorrichtung
- Stützrad AW 702 (Ø710x265)
- Mechanische Einstellung der Vorderfurchenbreite: 34, 39, 45 cm
- **Non-stop Blattfedersteinsicherung**
- Körperabstand: 950 mm
- Rahmenhöhe: 750 - 770 mm
- Schnittbreiteneinstellung am 1.Pflugkörper
- Aufhängung (2+, 3+, 3+1) KAT. 2
- Aufhängung (4+, 4+1) KAT. 3






ZUSATZAUSRÜSTUNG:

- Streifenkörper KV28
- Streifenkörper PS40
- Verlängerungsschare KV09
- Düngereinleger Spring Typ. S
- Düngereinleger Spring Typ. K
- Anlagensech
- Anlage
- Scheibensech Spring Ø 480
- Zusatz Körper Downhil - Spring
- Rahmen 140x140x10 mm 2+, 3+, 3+1
- Körperabstand 1000 mm
- Transportrad
- Memory-Zylinder



TECHNISCHE DATEN:

Anzahl der Pflugkörper		2+	3+	3+1	4+	4+1
 KG	kg	1 150	1 360	1 560	1 563	1 760
	ps	70 - 80		90 - 150	130 - 250	
	mm	120x120x10			140x140x10	

*Gewicht ohne Zubehör. Foto ist illustrativ.