



WYPOSAŻENIE STANDARDOWE

- Odkładnice: KV09, LM35, LM40
- Ścinacz orki
- Przedłużenie odkładnicy: LM35, LM40
- Zaczep widełkowy kat. 3
- Szerokość jednego korpusu: 40 cm
- **Zabezpieczenie zrywalnym śrubem**
- Odległość pomiędzy ciałami: 1000 mm
- Wysokość pod ramą: 800 - 820 mm
- Amortyzator podczas transportu






WYPOSAŻENIE NADSTANDARDOWE

- Odkładnica KV28
- Dopłata za odkładnicę PS40
- Przedpłużek typ K2
- Krój tarczowy ząbkowany Ø 480
- Krój nożowy
- Krój płozy
- Dodatkowy korpus ArcoAgro NP On-Land
- Przednie koła podporowe
- Przedłużenie odkładnicy KV09
- Rampa z oświetleniem



PARAMETRY TECHNICZNE

Ilość redlic		7+2	7+3	7+4	8+4	9+4
 KG	kg	5 960	6 240	6 520	6 500	6 780
	hp	350 - 450		400 - 600		500 - 650
	mm	300x200x10				

* Waga pługów bez akcesoriów. Zdjęcie ma jedynie charakter ilustracyjny.